

# Modulex combination

モジュレックス 組合せ表

下記の組合せ表の手順で、様々な組合せをお選びいただけます。

## STEP 1 ベースと脚

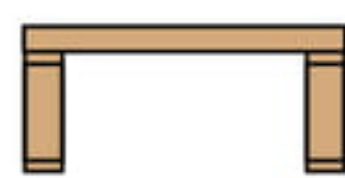
ベースは3種類 (W670、W1270、W1900)、  
脚はそれぞれ3種類 (木製脚 A/B・メタル脚 B) の組合せからお選びいただけます。

### ベース W670 タイプ・木製脚 A



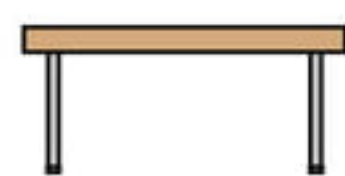
パーツ番号 B67WA  
¥64,000

### ベース W670 タイプ・木製脚 B



パーツ番号 B67WB  
¥66,000

### ベース W670 タイプ・メタル脚 B



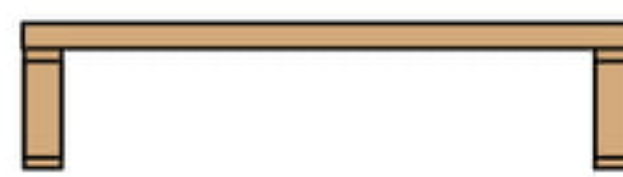
パーツ番号 B67SB  
¥66,000

### ベース W1270 タイプ・木製脚 A



パーツ番号 B12WA  
¥80,000 **3**

### ベース W1270 タイプ・木製脚 B



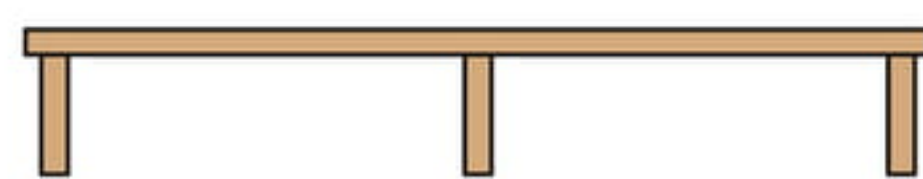
パーツ番号 B12WB  
¥82,000

### ベース W1270 タイプ・メタル脚 B



パーツ番号 B12SB  
¥82,000 **2**

### ベース W1900 タイプ・木製脚 A



※中央が「荷物置き台」「マガジンラック」の場合は、中央に脚は入りません。

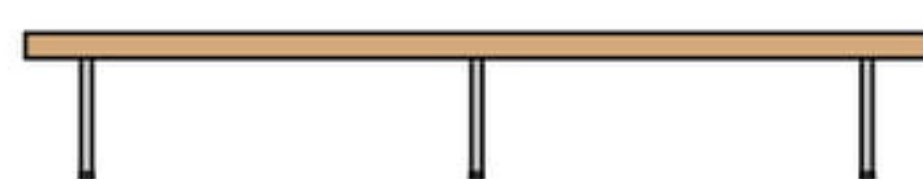
パーツ番号 B19WA  
¥96,500 **4**

### ベース W1900 タイプ・木製脚 B



パーツ番号 B19WB  
¥93,000 **1**

### ベース W1900 タイプ・メタル脚 B



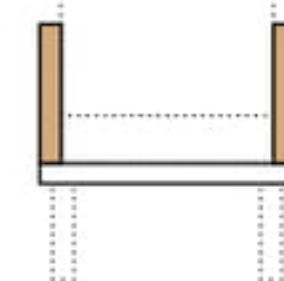
※中央が「荷物置き台」「マガジンラック」の場合は、中央に脚は入りません。

パーツ番号 B19SB  
¥99,000

## STEP 2 肘

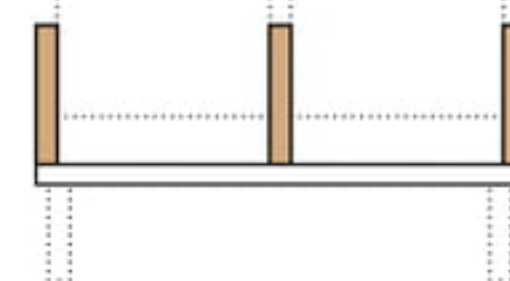
W670 タイプには両肘のみ、  
W1270 タイプ、W1900 タイプともにそれぞれ  
全肘、両肘、内肘、肘なしの4パターンからお選びいただけます。

### ベース W670 タイプ・両肘



パーツ番号 A67W  
〈張地ランク〉 A = ¥45,000  
B = ¥48,000  
C = ¥51,000  
D = ¥54,000  
E = ¥60,000

### ベース W1270 タイプ・全肘



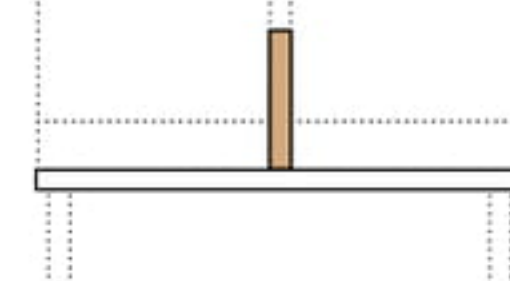
パーツ番号 A12A  
〈張地ランク〉 A = ¥67,500 **3**  
B = ¥72,000  
C = ¥76,500  
D = ¥81,000  
E = ¥90,000

### ベース W1270 タイプ・両肘



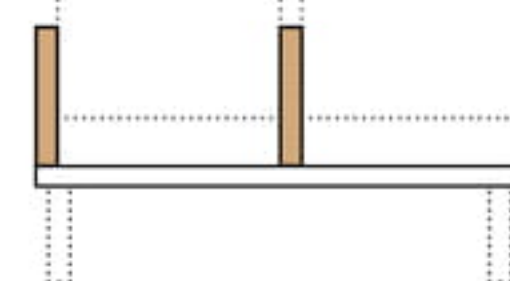
パーツ番号 A12W  
〈張地ランク〉 A = ¥45,000  
B = ¥48,000  
C = ¥51,000  
D = ¥54,000  
E = ¥60,000

### ベース W1270 タイプ・内肘



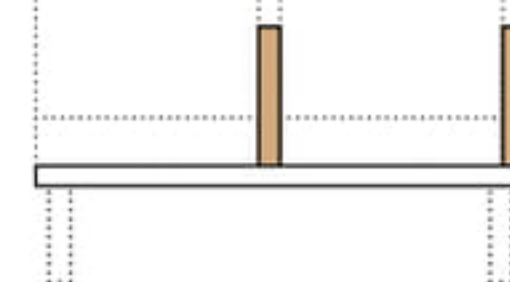
パーツ番号 A12U  
〈張地ランク〉 A = ¥22,500 **2**  
B = ¥24,000  
C = ¥25,500  
D = ¥27,000  
E = ¥30,000

### ベース W1270 タイプ・右片内肘



パーツ番号 A12R  
〈張地ランク〉 A = ¥45,000  
B = ¥48,000  
C = ¥51,000  
D = ¥54,000  
E = ¥60,000

### ベース W1270 タイプ・左片内肘

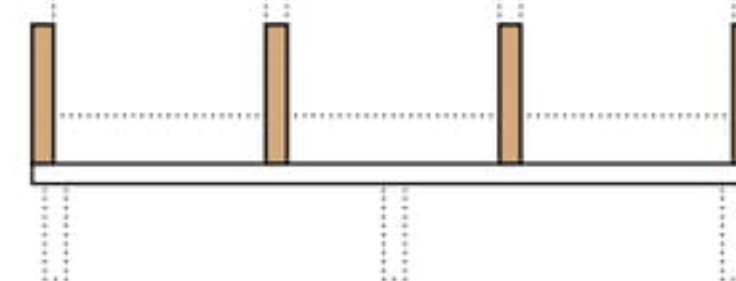


パーツ番号 A12L  
〈張地ランク〉 A = ¥45,000  
B = ¥48,000  
C = ¥51,000  
D = ¥54,000  
E = ¥60,000

### ベース W1270 タイプ・肘なし



### ベース W1900 タイプ・全肘



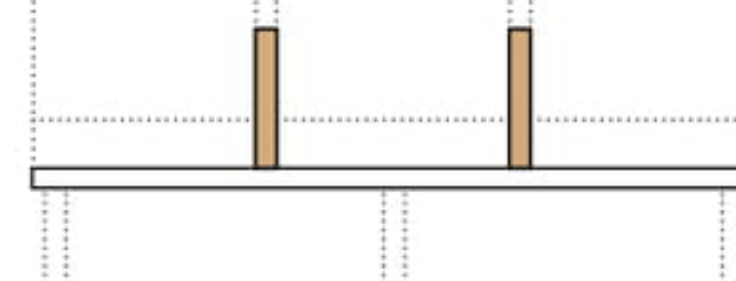
パーツ番号 A19A  
〈張地ランク〉 A = ¥90,000 **1**  
B = ¥96,000  
C = ¥102,000  
D = ¥108,000  
E = ¥120,000

### ベース W1900 タイプ・両肘



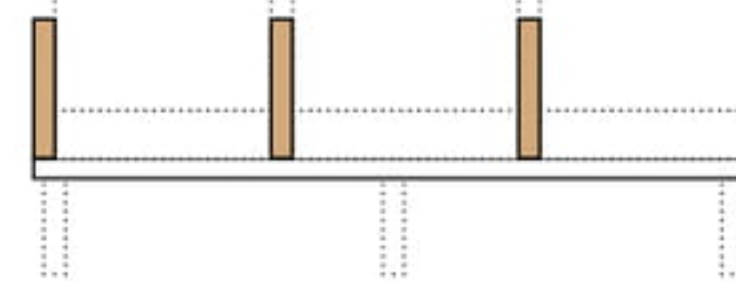
パーツ番号 A19W  
〈張地ランク〉 A = ¥45,000  
B = ¥48,000  
C = ¥51,000  
D = ¥54,000  
E = ¥60,000

### ベース W1900 タイプ・内肘



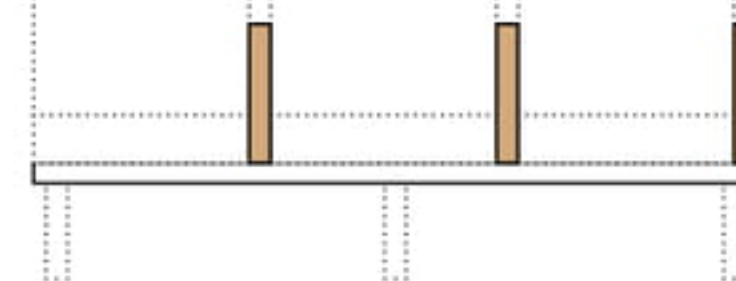
パーツ番号 A19U  
〈張地ランク〉 A = ¥45,000  
B = ¥48,000  
C = ¥51,000  
D = ¥54,000  
E = ¥60,000

### ベース W1900 タイプ・右片内肘



パーツ番号 A19R  
〈張地ランク〉 A = ¥67,500  
B = ¥72,000  
C = ¥76,500  
D = ¥81,000  
E = ¥90,000

### ベース W1900 タイプ・左片内肘



パーツ番号 A19L  
〈張地ランク〉 A = ¥67,500  
B = ¥72,000  
C = ¥76,500  
D = ¥81,000  
E = ¥90,000

### ベース W1900 タイプ・肘なし



**4**