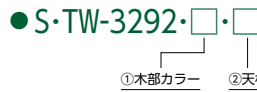


S・TW-3292




● S-TW-3292・NB2・E
 ¥ 120,000
 W1,200・D750・H700

[品番記入方法]



- ①木部カラーを右記(NB2/MB2)よりお選びください。
 ②天板サイズを右記(G/F/I/E/H)よりお選びください。

①木部カラー



NB2 MB2

②天板サイズ(H700)

G	W1,800・D750	¥ 149,000
F	W1,500・D750	¥ 137,000
I	W1,350・D750	¥ 133,000
E	W1,200・D750	¥ 120,000
H	W 750・D750	¥ 99,300

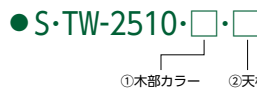
天板：メラミン化粧板
 主材：アッシュ材・ウレタン塗装

S・TW-2510




● S-TW-2510・MB2・L
 ¥ 82,300
 W1,200・D750・H700

[品番記入方法]



- ①木部カラーを右記(NB2/MB2/B)よりお選びください。
 ②天板サイズを右記(O/L/X/J)よりお選びください。

①木部カラー



NB2 MB2 BK

②天板サイズ(H700)

O	W1,500・D750	¥ 94,500
L	W1,200・D750	¥ 82,300
X	W1,050・D750	¥ 79,500
J	W 600・D750	¥ 63,100

天板：メラミン化粧板
 脚：ラバーウッド材・ウレタン塗装

S・TZ-2510




● S-TZ-2510・H・B・L
 ¥ 81,000
 W1,200・D750・H600

[品番記入方法]



- ①高さを右記(H/L)よりお選びください。
 ②木部カラーを右記(NB2/MB2/B)よりお選びください。
 ③天板サイズを右記(O/L/X/J)よりお選びください。

②木部カラー



NB2 MB2 BK

①高さ ③天板サイズ

O	W1,500・D750	¥ 92,100
H	L W1,200・D750	¥ 81,000
H600	X W1,050・D750	¥ 77,400
	J W 600・D750	¥ 61,500
	O W1,500・D750	¥ 89,200
L	L W1,200・D750	¥ 78,400
H380	X W1,050・D750	¥ 75,000
	J W 600・D750	¥ 58,500

天板：メラミン化粧板
 脚：ラバーウッド材・ウレタン塗装

S・TW-504A・IH



● S-TW-504A・IH
 ¥ 428,000
 W1,500・D750・H730

POINT



- ・1〜7まで、各段階出力(kw)を調整可能
- ・オートメニューキー「A」「B」を設置
- ・2.5kwタイプ(出力調整段階100w〜2,500w)



- IHテーブルは単相200Vのため電源コンセントに関わる工事が必要です。
- 電気設備工事は火災などの危険がともなうため専門の電気工事店にご依頼ください。
- ※電源プラグの形状にご注意ください。
 プラグの形状 単相200V15A
 オス側(テーブルコード付)WF-5114
 メス側お客様側 WN-1112K

天板：メラミン化粧板
 主材：ビーチ材・ウレタン塗装
 IH調理器付