

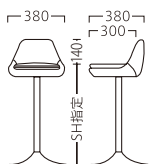
C-3342
83200-E

A/レザー・メトロ366
脚部：ベースクロームメッキ/GT851-Z
座厚：90
受座：150角130ピッチ (回転式)
主材：硬質モールド



※伸縮性の低い張地は、張り加工できない場合があります。詳しくは、担当者までお問い合わせください。

ランク	C-3342
A	30,800
B	32,400
C	34,000
D	35,600
E	37,200
F	38,800



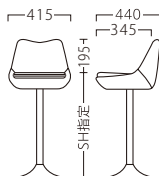
C-3343
83201-E

A/レザー・メトロ351
脚部：ベースクロームメッキ/GT851-A
座厚：110
受座：150角130ピッチ (回転式)
主材：硬質モールド



※伸縮性の低い張地は、張り加工できない場合があります。詳しくは、担当者までお問い合わせください。

ランク	C-3343
A	34,800
B	36,600
C	38,400
D	40,200
E	42,000
F	43,800

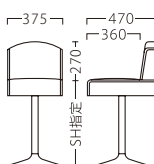


C-3344
83202-E

C/レザー・サンセブンL-8635
脚部：クロ塗装/GT850-A
座厚：120
受座：170角150ピッチ (回転式)



ランク	C-3344
A	37,800
B	40,000
C	42,000
D	44,000
E	46,000
F	48,000

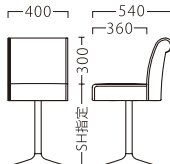


C-3345
83203-E

C/レザー・サンセブンL-8635
脚部：クロ塗装/GT850-A
座厚：120
受座：170角150ピッチ (回転式)



ランク	C-3345
A	39,800
B	42,000
C	44,000
D	46,000
E	48,000
F	50,000

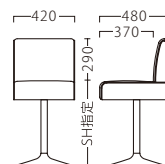


C-3346
83204-E

C/レザー・サンセブンL-8635
脚部：クロ塗装/GT850-A
座厚：130
受座：170角150ピッチ (回転式)



ランク	C-3346
A	37,800
B	40,000
C	42,000
D	44,000
E	46,000
F	48,000

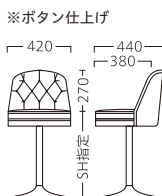


C-3338
83196-E

C/レザー・サンセブンL-8637 (金パイピン入)
脚部：ベースクロームメッキ/GT851-A
座厚：110
受座：170角150ピッチ (回転式)



ランク	C-3338
A	43,800
B	46,200
C	48,400
D	50,600
E	52,800
F	55,000

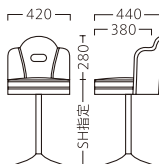


C-3339
83197-E

C/レザー・サンセブンL-8637 (金パイピン入)
脚部：ベースクロームメッキ/GT851-A
座厚：110
受座：170角150ピッチ (回転式)



ランク	C-3339
A	41,800
B	44,200
C	46,400
D	48,600
E	50,800
F	53,000

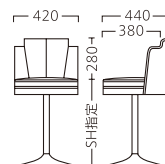


C-3340
83198-E

C/レザー・サンセブンL-8637 (金パイピン入)
脚部：ベースクロームメッキ/GT851-A
座厚：110
受座：170角150ピッチ (回転式)



ランク	C-3340
A	41,800
B	44,200
C	46,400
D	48,600
E	50,800
F	53,000



※価格は全て、税抜き表記です。 ※スタンドレッグの詳細は、P328～329をご覧ください。 ※上部のみご希望の際は、担当者までお問い合わせください。
※ランク表の価格は、脚部も含みます。