

店舗スペースに応じ、デザイン・サイズを自由にご指定いただけるカスタムシリーズ。

間口と完成高は、10mm間隔という細やかさ。
ベンチデザインは、選べる4タイプをご用意しました。
※詳しくは、担当者までお問い合わせください。



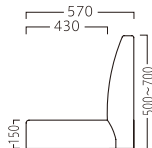
STEP 1

ベンチデザイン
4タイプの中から
お選びください。

TYPE A 30995



A/レザー・メトロ350



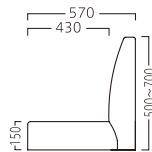
ランク	～W900 (1)	W910～1100 (2)	W1110～1300 (3)	W1310～1500 (4)	W1510～1800 (5)	角イス (D)
A	63,800	77,800	92,800	106,800	127,800	69,800
B	68,400	83,400	100,000	115,000	137,600	75,000
C	72,800	88,800	106,800	122,800	147,000	80,000
D	77,200	94,200	113,600	130,600	156,400	85,000
E	81,600	99,600	120,400	138,400	165,800	90,000
F	86,000	105,000	127,200	146,200	175,200	95,000

※間口を10mm間隔で最大1800mmまでご指定いただけます。

TYPE B 30996



F/布・アメリカ

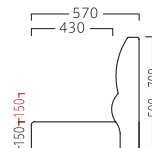


※ミシンキルト仕上げ

TYPE C 30997



A/レザー・メトロ350

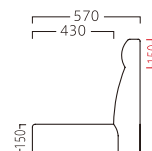


※赤字部は固定

TYPE D 30998



A/レザー・メトロ351



※赤字部は固定

ランク	～W900 (1)	W910～1100 (2)	W1110～1300 (3)	W1310～1500 (4)	W1510～1800 (5)	角イス (D)
A	68,800	83,800	99,800	114,800	137,800	72,800
B	73,400	89,400	107,000	123,000	147,600	78,000
C	77,800	94,800	113,800	130,800	157,000	83,000
D	82,200	100,200	120,600	138,600	166,400	88,000
E	86,600	105,600	127,400	146,400	175,800	93,000
F	91,000	111,000	134,200	154,200	185,200	98,000

※間口を10mm間隔で最大1800mmまでご指定いただけます。

参考例



システムウォールベンチ
W1700×D570×H900

TYPE D
A/レザー・メトロ351

BASE B



システムウォールベンチ
W600×D600×H1000

TYPE A 角イス
A/レザー・メトロ350

BASE B 角イス