

グラシエ・A AAJ



グラシエ・A AAJ-BL
張地: Rank-E
スピリットAC UP622→P.281
¥79,900

Spec

上部 成型合板芯
脚部 アルミ 受座回転式
重量 約8.5kg
W480×D530×H800 (SH455)

Legs Color



Price

A ¥71,800
B ¥73,800
C ¥75,800
D ¥77,900
E ¥79,900
F ¥81,900

グラシエ・A



グラシエ・A
張地: Rank-E
スピリットAC UP622→P.281
¥81,300

Spec

上部 成型合板芯
脚部 アルミ 受座回転式
重量 約8kg
W480×D530×H815 (SH470)

Legs Color



Price

A ¥72,900
B ¥75,000
C ¥77,100
D ¥79,200
E ¥81,300
F ¥83,400

グラシエ・A WD




グラシエ・A WD-WNA
張地: Rank-E
スピリットAC UP622→P.281
¥84,800

Spec

上部 成型合板芯
脚部 ホワイトアッシュ材
重量 約7kg
W480×D530×H810 (SH465)

Legs Color



Price

A ¥76,200
B ¥78,400
C ¥80,500
D ¥82,600
E ¥84,800
F ¥86,900

グラシエ・A ACS



グラシエ・A ACS-BL
張地: Rank-E
スピリットAC UP622→P.281
¥81,200

Spec

上部 成型合板芯
脚部 アルミ 受座回転なし
重量 約8.5kg
W530×D530×H800 (SH455)

Legs Color



Price

A ¥72,900
B ¥75,000
C ¥77,100
D ¥79,200
E ¥81,200
F ¥83,300

グラシエ・A BCS




グラシエ・A BCS-BE
張地: Rank-E
スピリットAC UP622→P.281
¥87,300

Spec

上部 成型合板芯
脚部 アルミ 受座回転なし
重量 約8.5kg
W530×D530×H800 (SH455)

Legs Color



Price

A ¥79,500
B ¥81,400
C ¥83,400
D ¥85,400
E ¥87,300
F ¥89,300

グラシエ・A WCS




グラシエ・A WCS-NA
張地: Rank-E
スピリットAC UP622→P.281
¥102,400

Spec

上部 成型合板芯
脚部 ビーチ材
(一部スチール ブラック) 受座回転なし
重量 約9kg
W520×D520×H800 (SH455)

Legs Color



Price

A ¥94,700
B ¥96,600
C ¥98,500
D ¥100,500
E ¥102,400
F ¥104,300

グラシエ・G、グラシエ・Aは形状上、一部の張地に適さない場合がございます。(→P.287)
張地はFABRIC COLLECTION (P.275-286)からのご指定をお願いいたします。
グラシエ・Gは張地によって皺の加減が異なります。予めご了承ください。