

TABLE LEG 脚部バリエーション(アジャスター付)

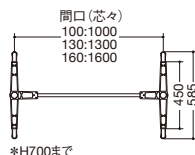
*脚部の高さはH700mmまででご調整に応じます。(BT-21・22を除きます。)
H700mm以上は別途お見積りさせていただきます。

対立脚タイプ



BT-11

天受: D450mm・黒塗装・シルバー塗装
ポール: 丸パイプ(42.7φ)・黒塗装・シルバー塗装
中継: 角パイプ(40×20mm)・黒塗装・シルバー塗装
ベース: アルミダイキャスト・長さ585mm・黒塗装・シルバー塗装・
アジャスター付(打込式)



*H700まで

適合天板サイズ

100	W1055×D585mm	¥32,900	~W1200×D750mm
130	W1355×D585mm	¥35,100	~W1500×D750mm
160 <small>(補助金具付)</small>	W1655×D585mm	¥40,700	~W1800×D750mm

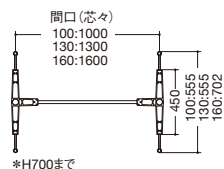


*160サイズは中継に補強金具が付いています。



BT-13

天受: D450mm・黒塗装・シルバー塗装
ポール: 丸パイプ(42.7φ)・黒塗装・シルバー塗装
中継: 角パイプ(40×20mm)・黒塗装・シルバー塗装
ベース: アルミ鋳物・100/130-長さ555・160-長さ702・
黒塗装・シルバー塗装・アジャスター付(ナット方式)



*H700まで

適合天板サイズ

100	W1055×D555mm	¥37,800	~W1200×D750mm
130	W1355×D555mm	¥40,000	~W1500×D750mm
160 <small>(補助金具付)</small>	W1655×D702mm	¥47,500	~W1800×D900mm

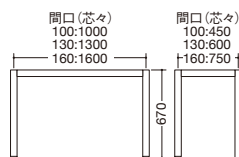


*160サイズは中継に補強金具が付いています。



BT-21

中継: 角パイプ(50×26mm)・黒塗装・シルバー塗装
脚: 丸パイプ(60.5φmm)・黒塗装・シルバー塗装・
アジャスター付



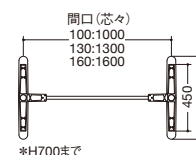
適合天板サイズ

100	W1060×D510mm	¥43,100	~W1200×D600mm
130	W1360×D660mm	¥46,800	~W1500×D750mm
160	W1660×D810mm	¥50,400	~W1800×D900mm



BT-12

天受: D450mm・黒塗装・シルバー塗装
ポール: 丸パイプ(42.7φ)・黒塗装・シルバー塗装
中継: 角パイプ(40×20mm)・黒塗装・シルバー塗装
ベース: アルミダイキャスト・長さ560mm・黒塗装・シルバー塗装・
アジャスター付(打込式)



*H700まで

適合天板サイズ

100	W1055×D560mm	¥34,900	~W1200×D750mm
130	W1355×D560mm	¥37,100	~W1500×D750mm
160 <small>(補助金具付)</small>	W1655×D560mm	¥42,700	~W1800×D750mm

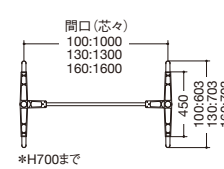


*160サイズは中継に補強金具が付いています。



BT-14

天受: D450mm・黒塗装・シルバー塗装
ポール: 丸パイプ(42.7φ)・黒塗装・シルバー塗装
中継: 角パイプ(40×20mm)・黒塗装・シルバー塗装
ベース: アルミ鋳物・100-長さ603mm・130/160-長さ703mm・
黒塗装・シルバー塗装・アジャスター付(ナット方式)



*H700まで

適合天板サイズ

100	W1055×D603mm	¥38,900	~W1200×D750mm
130	W1355×D703mm	¥43,300	~W1500×D900mm
160 <small>(補助金具付)</small>	W1655×D703mm	¥48,900	~W1800×D900mm

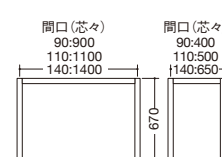


*160サイズは中継に補強金具が付いています。



BT-22

中継: 角パイプ(40×20mm)・黒塗装・シルバー塗装
脚: 角パイプ(40角mm)・黒塗装・シルバー塗装・
アジャスター付



適合天板サイズ

90	W940×D440mm	¥42,500	~W1000×D500mm
110	W1140×D540mm	¥46,100	~W1200×D600mm
140	W1440×D690mm	¥49,100	~W1500×D750mm