

一人ひとりのスペースを
お使いいただける中肘付

中肘タイプのひとつずつ独立した脚をもった椅子は、となりの人に影響されず、ひとりひとり独立したスペースを保ちます。



付き添いの方とお使いいただくことができる2人掛け

2人掛けタイプは高齢者やお子様など付き添いの方と一緒にお使いいただくことができます。中肘のないタイプはスペースを気にせず自由にお使いいただけます。

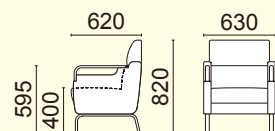


1人掛け(肘付)
L1026-41GM
¥ 106,000(税別)

張材: 肘/B62-18(シルバー)ピ
本体/B62-12(ダークブルー)ピ
素材: 肘・脚部/スチールダエンパイプ・
ガンメタリック・粉体塗装
サイズ: W630・D620・H820・SH400・AH595
重量: 19.5kg

張材ランク別価格

- A ¥98,000(税別)
- B ¥106,000(税別)
- C ¥114,000(税別)

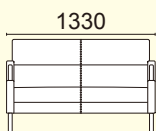


2人掛け(肘付)
L1026-42GM
¥ 172,000(税別)

張材: 肘/B62-18(シルバー)ピ
本体/B62-12(ダークブルー)ピ
素材: 肘・脚部/スチールダエンパイプ・
ガンメタリック・粉体塗装
サイズ: W1330・D620・H820・SH400・AH595
重量: 29.8kg

張材ランク別価格

- A ¥158,000(税別)
- B ¥172,000(税別)
- C ¥188,000(税別)

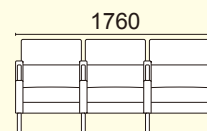


3人掛け(全肘付)
L1027-43GM
¥ 274,000(税別)

張材: 肘/B62-18(シルバー)ピ
本体/B62-12(ダークブルー)ピ
素材: 肘・脚部/スチールダエンパイプ・
ガンメタリック・粉体塗装
サイズ: W1760・D620・H820・SH400・AH595
重量: 47.4kg

張材ランク別価格

- A ¥254,000(税別)
- B ¥274,000(税別)
- C ¥294,000(税別)



背中あわせも美しく配置できて
ハイバックなのでゆったり。

820mmと少しハイバックな
タイプなので背中あわせの
レイアウトにも適しています。

