

# S・KX-070C



設置場所まで搬入しやすいように、組立式にしています。

## ハイキャビネット

W900・D420・H2,210

※ハイキャビネットは本体・台輪・棚板のセットとなります。※運賃別途

※耐震ラッチ仕様も別途対応いたします。

※背面化粧なし仕様。壁面に設置してご使用ください。

本体：メラミン化粧板

木扉：樹脂板

ガラス扉：アルミ枠・フィルム貼ガラス

エッジ：樹脂エッジ

天板：メラミン化粧板

棚耐荷重：30kg

A4ファイルケース収納可能・組立式

本体カラー



品番の□に  
本体カラーを  
ご指定ください。



■ S-KX-070C-HB-A □  
¥ 172,000  
可動棚×8



■ S-KX-070C-HB-B □  
¥ 257,000  
可動棚×8・鍵付



■ S-KX-070C-HB-C □  
¥ 303,000  
可動棚×8・鍵付



■ S-KX-070C-HB-D □  
¥ 341,000  
上段：アルミ枠ガラス扉  
可動棚×8・下段鍵付



■ S-KX-070C-HB-E □  
¥ 354,000  
引出し×7  
※扉部分はオプションとなります。

## ローキャビネット

W900・D420(425)・H1,140(1,170)

※( )内は、天板をセットしたサイズです。

※ローキャビネットは本体・台輪・天板・棚板のセットとなります。※運賃別途

※背面化粧あり仕様

## 天板

※ローキャビネットの配置のパターンにより天板を

カスタマイズできます。詳細は別途お問い合わせください。



■ S-KX-070C-LB-A □  
¥ 118,000  
可動棚×4



■ S-KX-070C-LB-B □  
¥ 185,000  
可動棚×4・鍵付



■ S-KX-070C-LB-C □  
¥ 169,000  
可動棚×2・鍵付



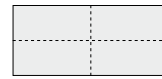
標準タイプ  
W900・D425・H30



背合せタイプ



2連タイプ



2連背合せタイプ



■ S-KX-070C-LB-D □  
¥ 239,000  
可動棚×2・引出し×3




■ S-KX-070C-LB-E □  
¥ 274,000  
引出し×7



■ S-KX-070C-LB-F □  
¥ 236,000  
引出し×6・鍵付

## コピーブース



■ S-KX-070C-CB □  
¥ 223,000  
W1,860・D860・H1,170  
本体：樹脂板

設置不可レイアウト



※必ず左右に背合せ  
タイプを設置してください。

## コピーブースレイアウト例



ローキャビネット×6  
コピーブース×1  
WL天板×1  
WS天板×1



バックビュー



ファイル・トナーBOX

## POINT




プッシュドア  
ガラス扉は押すと扉が開  
きます。



ソフトクローザー  
木扉は扉が閉まりきる手  
前でゆっくりと閉まります。



手掛け



カギ  
木扉にはカギを装備しま  
した。